

***DIMENSIÓN Y CARACTERÍSTICAS DEL  
TRABAJO INFANTIL Y ADOLESCENTE  
EN COSTA RICA***



**Resultados de la Encuesta de Hogares de  
Propósitos Múltiples, 2002**

**Módulo Trabajo infantil**

# MAGNITUD DEL PROBLEMA

127.077 entre 5-17 años PEA

113,523 TRABAJADORES


55.151 menores 15 años

Fuente: EHPM 2002



# SEXO

**HOMBRES**



**72.7%**

**MUJERES**



**27.3%**

# EDAD



ü 5 - 9 años

11.5%

ü 10-14 años

31.8%

ü 15 -17 años

55.6%

# ZONA



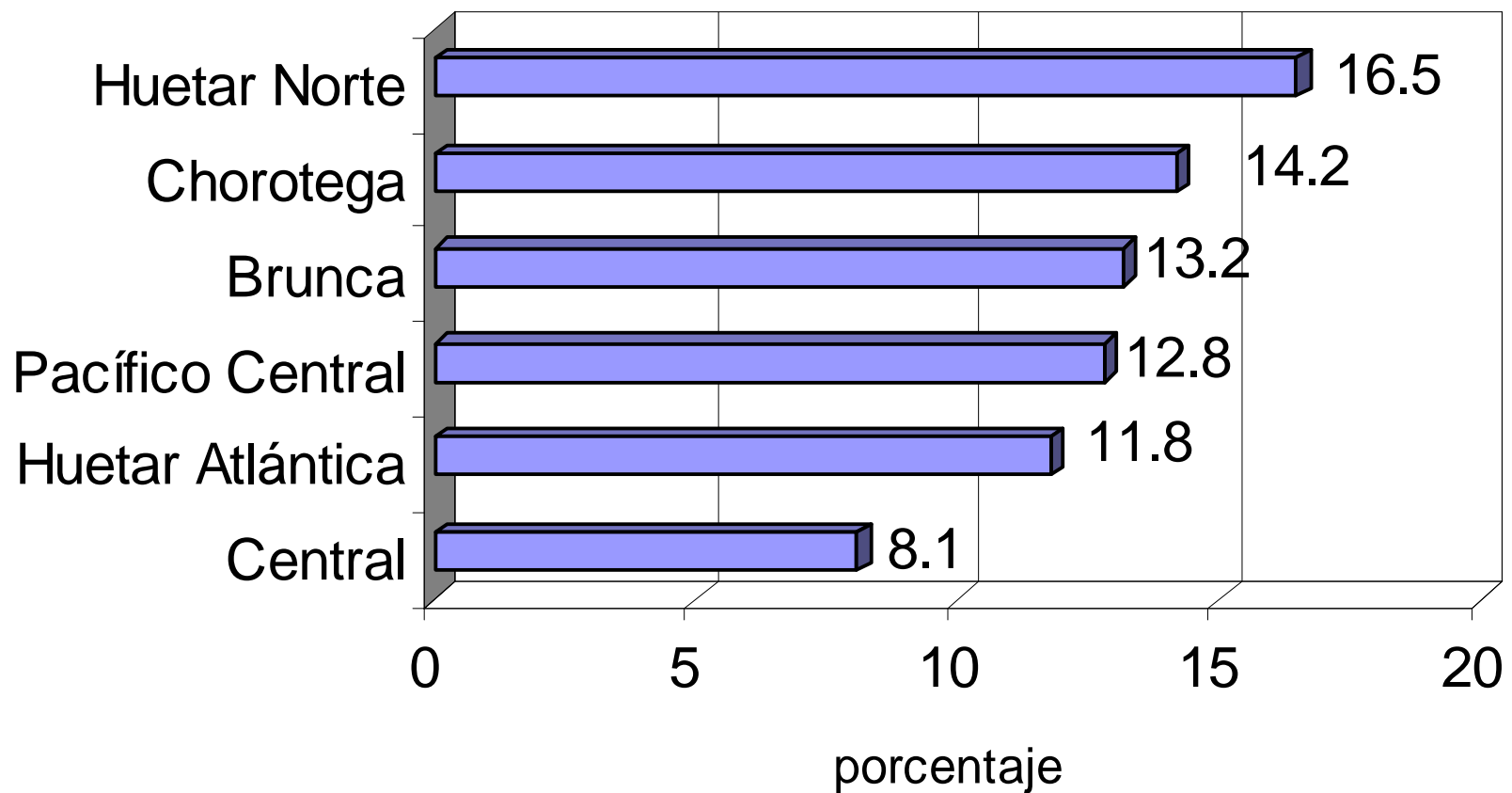
**RURAL**

**68.5 %**

**URBANA**

**31.5 %**

*Porcentaje de niños, niñas y adolescentes que trabajan en cada región*



# CANTIDAD DE HORAS TRABAJADAS

ü 5 - 9 años



5 hrs sem

ü 10 - 14 años

14 hrs sem

ü 15 - 17 años

32 hrs sem

40% trabajan un promedio 36 hrs por semana

# OCUPACIONES



**74.5 % No calificadas:**

ü Peones agrícolas y de la construcción

ü Vendedores ambulantes / Puestos fijos

ü Empleadas domésticas

ü Lavado de autos

ü Mensajeros

ü Otros



**12.7 %**

**Comercio y Servicios**

Venta en locales

Prestación de servicios

**12.8 % Otras**

# REMUNERACION

ü 5 - 9 años                      ¢ 5.243,00

ü 10 -14 años                      ¢ 20.886,00

ü 15- 17 años                      ¢ 46.667,00

100%      5- 9

97%      10-14

82%      15-17

se ubican por  
debajo del sa-  
lario mínimo



# *¿Qué características tienen?*

La mayoría son:

- Hombres
- Tienen entre 15 a 17 años
- Residen en la zona rural



## *¿En qué actividades económicas trabajan?*


- 43,4% en agricultura y ganadería
- 21,7% en comercio y reparación
- 9,0% en industria
- 7.0% en construcción



## *¿Para quién trabajan?*

- 43.7% son No remunerados  
(negocio o finca familiar)
- 44,5% son asalariados
- 11% son cuenta propia





# EDUCACION



**TI Y TA**

**Niños(as)/Adolescentes  
económ. inactivos**

**Tasa de  
Deserción**

**44.1%**

**6.9%**

**Tasa de  
Rezago**

**51.7%**

**26.6%**



# *¿Cuáles son las características de sus hogares?*

- Hogares con niños, niñas y adolescentes CON actividad económica

5,5 miembros por hogar

2,8 ocupados por hogar

6,0 años escolaridad del jefe(a)

31,9% de pobreza

- Hogares con niños, niñas y adolescentes SIN actividad económica

4,7 miembros por hogar

1,6 ocupados por hogar

8,1 años escolaridad del jefe(a)

23,0% de pobreza